

سیب



پرونده الکترونیک سلامت برای تمامی ایرانیان

راهنمای نسخه نویسی و ارجاع به بیمارستان

سامانه سیب (جدید)

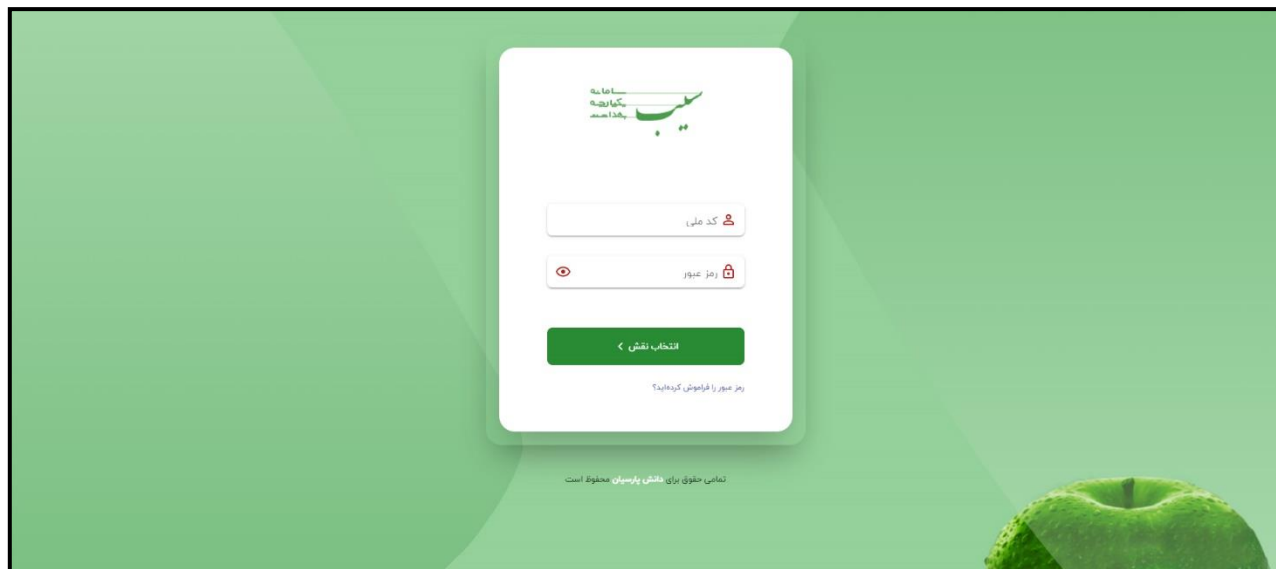
بهار - ۱۴۰۲

فناوری اطلاعات

دانش پارسیان

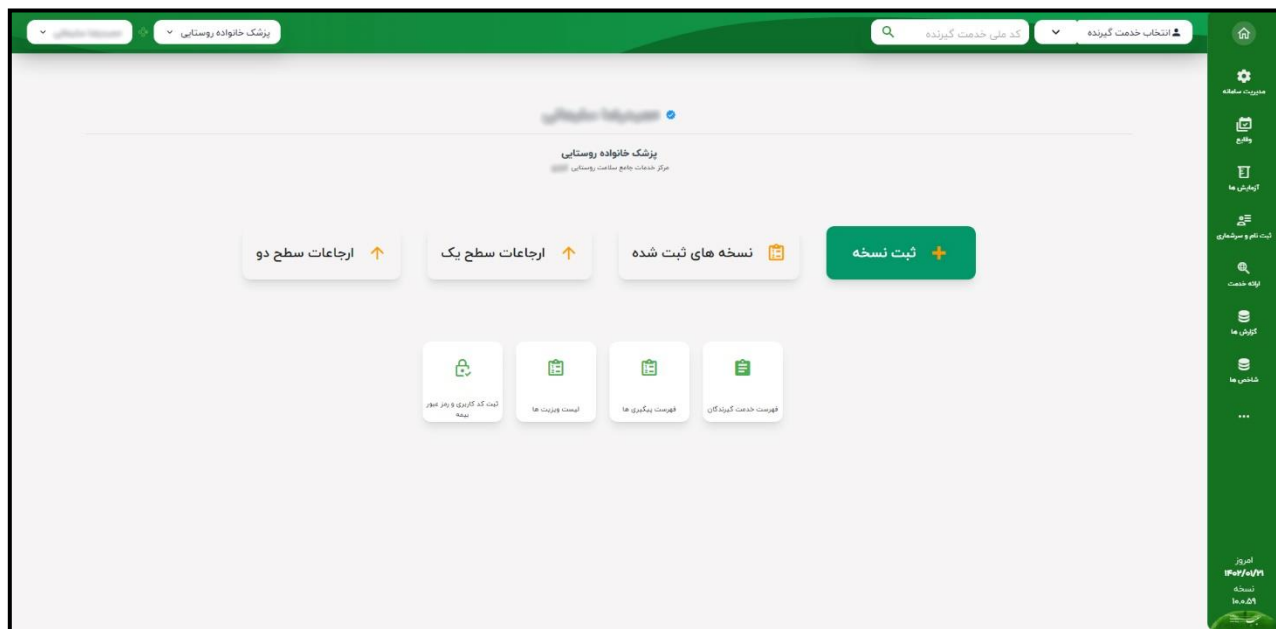
جهت ورود به ماژول نسخه نویسی سبب کفایست مقدار sibnew/ به انتهای آدرس سامانه سبب اضافه کنیم، مثال :

Sib.***.ac.ir/sibnew

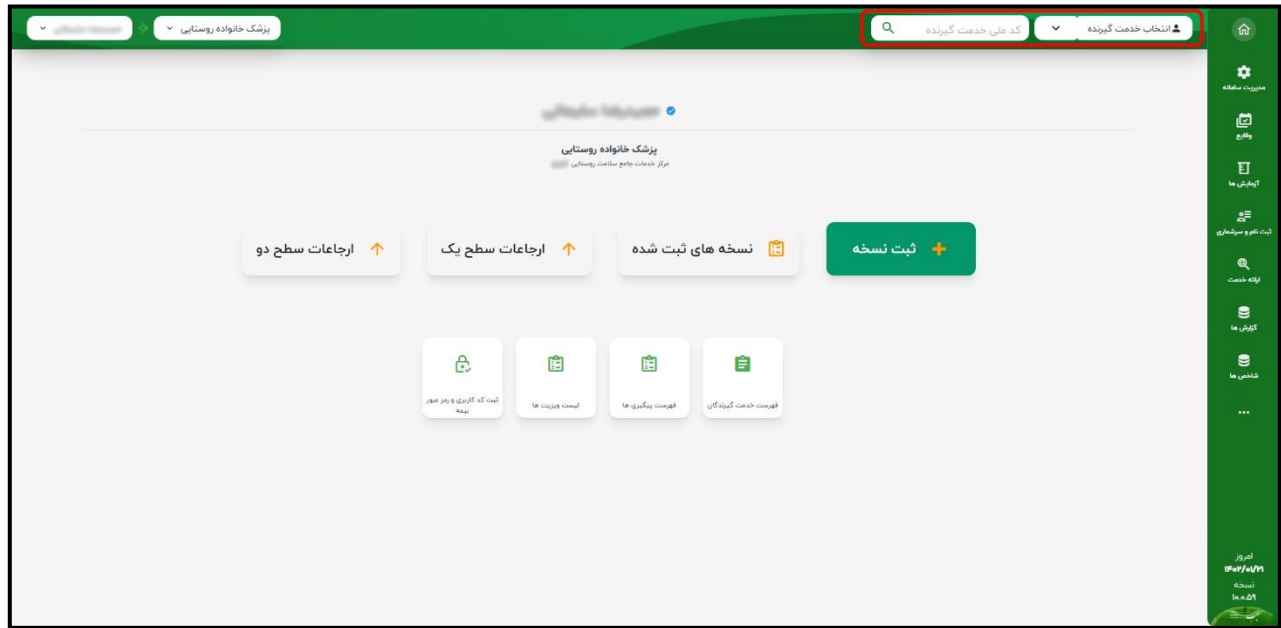


سپس با کد ملی و رمز عبور سامانه سبب وارد سامانه می شویم.

یکی از عملیاتی که در سامانه سبب عمدتاً از سمت پزشک مورد توجه قرار میگیرد، نسخه نویسی و ارجاع خدمت گیرنده به بیمارستان ها و کلینیک ها (سطح ۲) جهت پیگیری روند درمان، دریافت مشاوره و... میباشد. در این راهنما سعی داریم که رویه ی نسخه نویسی و ارجاع خدمت گیرنده به سطح دو را توضیح دهیم.

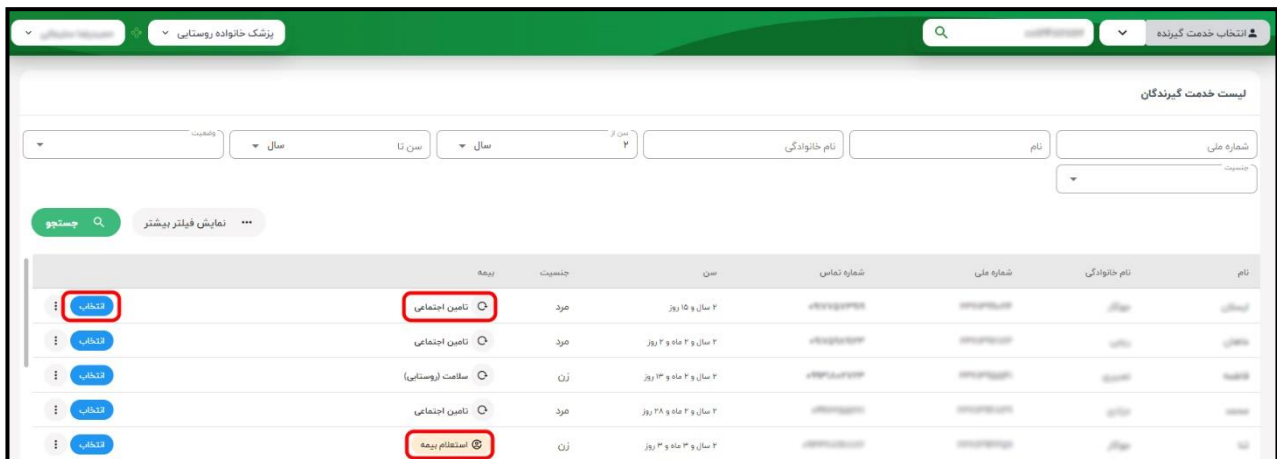


جهت انجام نسخه نویسی و ارجاع خدمت گیرنده با نقش پزشک ابتدا باید خدمت گیرنده را از لیست خدمت گیرندگان انتخاب کنیم.



انتخاب خدمت گیرنده از دو مسیر قابل انجام می باشد.

- ۱- کد ملی را وارد و جستجو می کنیم
- ۲- روی گزینه انتخاب خدمت گیرنده کلیک می کنیم سپس لیست خدمت گیرندگان نمایش داده می شود و با استفاده از فیلتر های متنوع میتوانیم فرد مورد نظر را انتخاب کنیم.

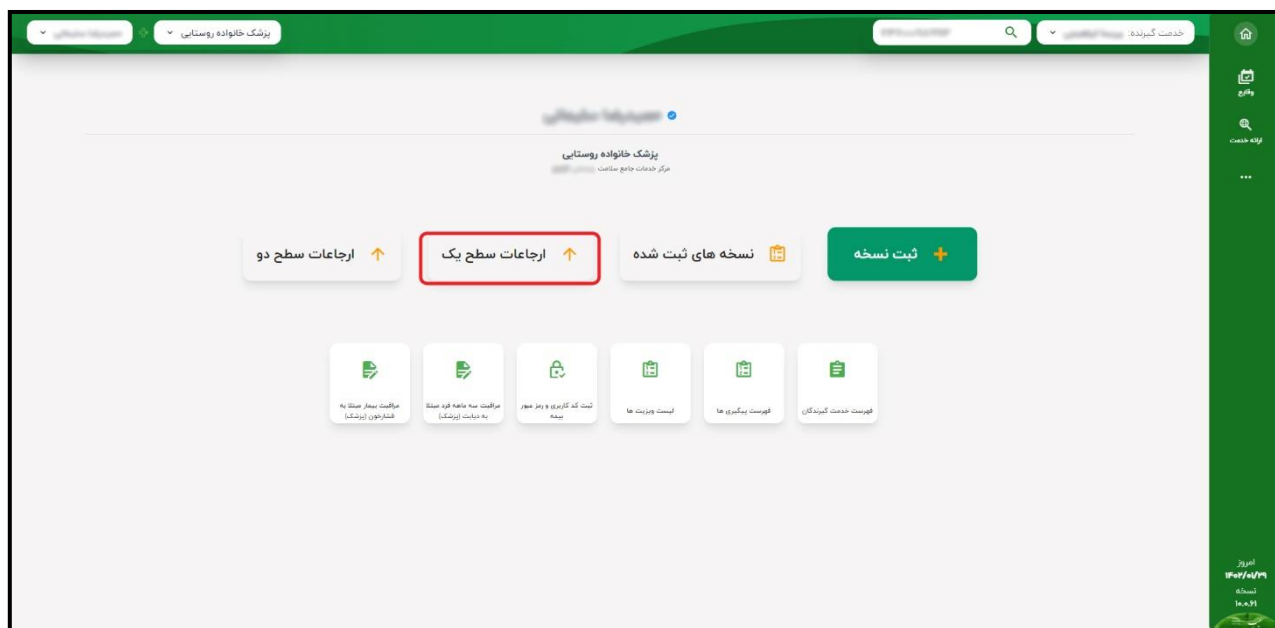


در صورتی که استعلام بیمه برای خدمت گیرنده انجام نشده بود با استفاده از گزینه های مربوطه میتوانیم اطلاعات مربوط به بیمه خدمت گیرنده را بروز کنیم و سپس روی گزینه "انتخاب" کلیک میکنیم.

نکته: در صورتیکه خدمت گیرنده تحت پوشش مرکز سلامت محل ارائه خدمت ما نباشد، میتوانیم خدمت گیرنده را به عنوان مهمان انتخاب کنیم. بدین منظور ابتدا باید روی "فلش" کلیک کنیم سپس گزینه "انتخاب خدمت گیرنده مهمان" را انتخاب کنیم تا صفحه ی مربوط به انتخاب خدمت گیرنده ی مهمان نمایش داده شود. سپس با وارد کردن شماره ملی و تاریخ تولد خدمت گیرنده، پرونده جهت دریافت خدمت در دسترس ما قرار خواهد گرفت.



همچنین می توانیم مطابق تصویر زیر از قسمت "ارجاعات سطح یک" ، ثبت نسخه (از مسیر ارجاع) را برای خدمت گیرنده انجام دهیم.



نسخه نویسی:

جهت انجام فرآیند نسخه نویسی، ابتدا باید از میز کار خود، بر روی گزینه ی " ثبت کد کاربری و رمز عبور بیمه " کلیک کرده و اطلاعات مورد نظر را تکمیل کنیم. (در صورتی که این اطلاعات از قبل پر شده است نیاز به تکمیل مجدد فرم نمی باشد)

ثبت کد کاربری و رمز عبور بیمه

نوع بیمه: سلامت ایرانیان

نام کاربری

رمز عبور

ذخیره

پس از انتخاب خدمت گیرنده و انتخاب گزینه ثبت نسخه صفحه ی مربوط به ویزیت نمایش داده می شود.

بزرگ خانواده روستایی

بزرگ خانواده روستایی

مرکز خدمات جامع سلامت روستایی

ارجاعات سطح دو ↑

ارجاعات سطح یک ↑

نسخه های ثبت شده

ثبت نسخه +

ثبت کد کاربری و رمز عبور بیمه

لیست ویزیت ها

فهرست پیگیری ها

فهرست خدمت گیرندگان

ابتدا می بایست "شکایت اصلی یا CC" را در محل مشخص شده انتخاب کنیم. به عنوان مثال در تصویر زیر با جستجوی کلمه ی "درد" به نتایجی همچون استخوان درد، بدن درد و... رسیده و میتوانیم متناسب با نوع شکایت، هریک از این موارد را انتخاب نماییم. "شرح مشکل یا PI" را در صورت تمایل تکمیل میکنیم.

The screenshot shows a search bar with the text "درد" (Pain). Below it, a dropdown menu is open, displaying a list of search results with star icons. The results include:

- استخوان درد - ۲۰۶
- بدن درد - ۲۴۶
- پا درد - ۲۶۱
- دست درد - ۲۶۲
- درد کتف - ۲۶۳
- سایر دردهای اسکلتی - ۲۶۴
- سایر دردهای عضلانی - ۲۶۵

 The right sidebar contains navigation options: ثبت شکایت (Record Complaint), تشخیص (Diagnosis), تجویز دارو (Prescription), پاراکلینیک (Paraclinical), ارجاع تشخیصی و نت کتف (Referral for diagnosis and shoulder X-ray), توصیه و یادداشت (Recommendation and note), and پیگیری خودم / دیگران (Follow-up by myself/others).

The screenshot shows the "ثبت شکایت (شکایت اصلی)" (Record Complaint (Main Complaint)) field, which is currently empty. Below it is a large text area labeled "توضیحات" (Comments). The right sidebar is the same as in the previous screenshot.

جهت انجام فرآیند ارجاع به بیمارستان ابتدا می بایست برای خدمت گیرنده تشخیص ثبت کنیم. با انتخاب تشخیص مورد نظر و کلیک بروی گزینه افزودن ، تشخیص ثبت می شود.

The screenshot shows the "تشخیص اولیه" (Initial Diagnosis) field with a dropdown menu. The selected option is "Pain Injury Syndrome". Below the dropdown is a text area for "توضیحات" (Comments). A blue button labeled "افزودن" (Add) is highlighted with a red box. The right sidebar is the same as in the previous screenshots.

تجویز دارو

برای انجام فرآیند نسخه نویسی الکترونیک ، می بایست بر روی "تجویز دارو" کلیک کنیم.

همانطور که در تصویر بالا مشخص شده ، میتوانیم از نسخه های ذخیره شده و یا از سابقه نسخه خدمت گیرنده انتخاب کنیم.

همچنین می توانیم دارو را بر اساس برند (نام تجاری) و تحت پوشش (بیمه) بودن دارو جستجو کنیم.

پس از جستجوی دارو و انتخاب دستور مصرف در صورتی که نیاز به ویرایش داشته باشیم میتوان دستور مصرف را ویرایش و یا در صورت نیاز به حذف داروی ثبت شده، با کلیک بر روی گزینه حذف میتوانیم آن را از لیست داروها حذف کنیم.

The screenshot shows a web interface for managing medications. At the top, there are search filters for 'Previous' (سوابق) and 'Sample taken' (نسخه های ذخیره شده). Below these is a form to add or edit a medication, highlighted with a red box. The form includes a 'Count' field with a '+' button, a 'Medicine' dropdown, a 'Comment' field, an 'Amount' dropdown, and a 'Period' dropdown. There are also checkboxes for 'Only under supervision' (فقط تحت پوشش) and 'Prescription required' (مستجو براساس بورد). Below the form is a table of medicines:

Medicine	Count	Period	Amount	Comment	
AMOXICILLIN 500 mg CAPSULE ORAL	10	times a day 3	1		
DIPHENHYDRAMINE / AMMONIUM CHLORIDE 12.5 mg/125 mg/5mL 60 mL SYRUP ORAL	1	times a day 3	cc (1 Tea Spoon) ۲.۵		

At the bottom of the interface, there are buttons for 'Prescription and Visit' (بررسی و تکمیل ویزیت), 'Medicine' (دارو), and 'Diagnosis' (تشخیص).

پاراکلینیک

جهت صدور نسخه تصویر برداری یا آزمایش با کلیک بروی گزینه پاراکلینیک تصویر زیر نمایش داده می شود که با انتخاب هر گزینه موارد مربوطه در لیست برای ما نمایش داده می شود. لازم به ذکر است در این قسمت هم امکان انتخاب از روی نمونه و یا سوابق خدمت گیرنده وجود دارد.

The screenshot shows a web interface for clinical examination. At the top, there are search filters for 'Previous' (سوابق) and 'Sample taken' (نسخه های ذخیره شده). Below these are several radio buttons for different types of examinations: 'Physical Examination' (فیزیوتراپی), 'Sensory Examination' (سی تی اسکن), 'Sonography' (سونوگرافی), 'Radiology' (رادیولوژی), and 'Laboratory' (آزمایش). The 'Laboratory' option is selected. Below the buttons is a search bar with the text 'hba'. A dropdown menu is open, showing a list of tests:

- Hemoglobin A1C(HbA1C)
- HBAI and HBAF gene full mutation analysis in Amnio fld/CVS by Molgen
- HBAI and HBAF genes full mutation analysis

At the bottom of the interface, there are buttons for 'Prescription and Visit' (بررسی و تکمیل ویزیت), 'Paraclinical' (پاراکلینیک), 'Medicine' (دارو), and 'Diagnosis' (تشخیص).

ارجاع سطح دو:

در صورت نیاز به ارجاع جهت ویزیت متخصص، تکمیل روند درمان و... به بیمارستان ها یا کلینیک ها میتوانیم از طریق گزینه ی ارجاع اقدام کنیم.

نکته: برای ارجاع به بیمارستان ابتدا باید تشخیص را ثبت کنیم. (صفحه ۶)

جهت شروع فرآیند ارجاع به سطح دو، باید تخصص مورد نظر را جستجو کنیم.

پس از انتخاب تخصص مورد نظر و وارد کردن توضیحات روی گزینه افزودن کلیک میکنیم.

لازم به ذکر می باشد تکمیل توضیحات در این قسمت اجباری می باشد.

پس از تکمیل اطلاعات در این قسمت روی گزینه افزودن کلیک می کنیم.

در مرحله پایانی روی گزینه بررسی و تایید ویزیت کلیک می کنیم. در این قسمت پنجره ای نمایش داده می شود ، اطلاعاتی که در ویزیت ثبت کردیم نمایش داده می شود جهت بررسی پایانی ، همچنین در صورت نیاز میتوانیم با انتخاب گزینه "ویرایش" ، اطلاعات وارد شده را اصلاح کنیم.

علت مراجعه : ۲۰۰۶ - استخوان درد

توضیحات :

تشخیص
PA۰۰۰: Cold injury syndrome -

تجویز دارو

DIPHENHYDRAMINE / AMMONIUM CHLORIDE ۱۲.۵ mg/۱۲.۵ mg/۵mL ۶۰ mL SYRUP ORAL	مقدار ۱	یک قاشق چای خوری - (۲.۵cc) Syrup/Susp	سه بار در روز
---	------------	---	---------------

آزمایش
Complete blood count(CBC)

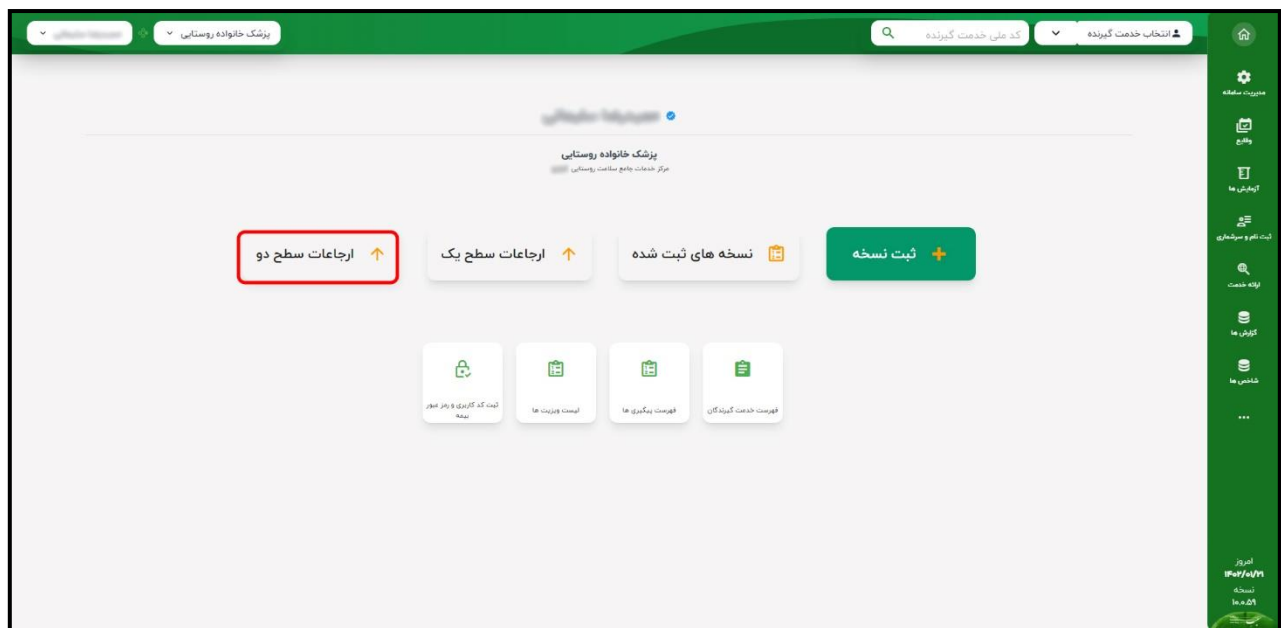
مشاوره و ارجاع
ارجاع به متخصص داخلی
جهت تکمیل دوره درمان
سندروم سرماخوردگی

ثبت ویزیت **→ ویرایش**

پس از انتخاب گزینه "ثبت ویزیت"، جزئیات نسخه و ارجاع به سرویس ها ارسال می شود.



جهت مشاهده گزارش و جزئیات ارجاعات سطح ۲ در صفحه اصلی گزینه "ارجاعات سطح دو" را انتخاب می کنیم.



در این قسمت فهرست ارجاعات ثبت شده نمایش داده می شود. با استفاده از گزینه وضعیت میتوانیم گزارش ارجاع های ارسال شده، ارسال نشده، خطا در ارسال و دارای بازخورد را فیلتر کنیم.

همچنین در صورتی که بخواهیم استعلام بازخورد از بیمارستان را انجام دهیم طبق تصویر زیر باید گزینه "بروزرسانی بازخورد ها" را انتخاب کنیم.

نام خدمت گیرنده	کد ملی خدمت گیرنده	تاریخ ویزیت	سن هنگام خدمت	نوع بیمه	تلفن	نسخه ها	بازخورد وجود ندارد
بیمه ایرانیان	۰۰۰۰۰۰۰۰۰۰۰۰	۲۲ فروردین ۱۴۰۲	۳۳ سال و ۲ ماه و ۱۰ روز	سلامت ایرانیان	۰۰۰۰۰۰۰۰۰۰	ارجاع	ارسال شده ۲۴۸۳۳
بیمه ایرانیان	۰۰۰۰۰۰۰۰۰۰۰۰	۲۲ فروردین ۱۴۰۲	۳۳ سال و ۲ ماه و ۱۰ روز	سلامت ایرانیان	۰۰۰۰۰۰۰۰۰	ارجاع	ارسال شده ۲۴۲۵۳
بیمه ایرانیان	۰۰۰۰۰۰۰۰۰۰۰۰	۲۰ فروردین ۱۴۰۲	۳۳ سال و ۲ ماه و ۱۰ روز	سلامت ایرانیان	۰۰۰۰۰۰۰۰۰	ارجاع	مشاهده بازخورد ۳۴۷۹۲

همانطور که در تصویر بالا مشخص می باشد کد ۵ رقمی ارجاع دریافت شده و در فهرست نمایش داده می شود. در ادامه نحوه مشاهده بازخورد ، ذخیره نسخه و آزمایش های پر تکرار را بررسی می کنیم.

جهت مشاهده بازخورد گزینه مربوطه را انتخاب می کنیم.

نام خدمت گیرنده	کد ملی خدمت گیرنده	تاریخ ویزیت	سن هنگام خدمت	نوع بیمه	تلفن	نسخه ها	بازخورد مشاهده بازخورد
بیمه ایرانیان	۰۰۰۰۰۰۰۰۰۰۰۰	۲۰ فروردین ۱۴۰۲	۳۳ سال و ۲ ماه و ۱۰ روز	سلامت ایرانیان	۰۰۰۰۰۰۰۰۰	ارجاع	ارسال شده ۳۴۷۹۲

در حال استعلام اطلاعات بازخورد

بستن

پس از انتخاب گزینه "مشاهده بازخورد" پنجره زیر نمایش داده می شود :

جزئیات بازخورد

تاریخ ارجاع: ۱۴۰۲/۰۱/۲۰ ۱۶:۰۲:۴۹

پزشک عمومی مرکز جامع پزشکی امام خمینی

تاریخ بازخورد: ۱۴۰۲/۰۱/۲۰

بیماری های عفونی و گرمسیری بیمارستانی

بستن

در پنجره نمایش داده شده ، اطلاعات مربوط به ویزیت پزشک سطح ۱ و اطلاعات مربوط به ویزیت پزشک متخصص (فلش رو به پایین) نمایش داده می شود.

با انتخاب گزینه مشاهده بازخورد اطلاعات مربوط به ویزیت پزشک متخصص را مشاهده می کنیم.

جزئیات بازخورد

تاریخ ارجاع: ۱۴۰۲/۰۱/۲۰ ۱۶:۰۲:۴۹

پزشک عمومی مرکز جامع پزشکی امام خمینی

تاریخ بازخورد: ۱۴۰۲/۰۱/۲۰

بیماری های عفونی و گرمسیری بیمارستانی

توضیحات : بیمار ویزیت شد و داروهای مناسب تجویز گردید.

کد پیگیری: ۸۴۹۵۱

دارو	ارسال شده	Count	Period	Amount
PREDNISOLONE TABLET ORAL ۵ MG	ارسال شده	۲۰	Every twelve hours	۱
DEXAMETHASONE INJECTION PARENTERAL ۴ MG/ML ۲ ML	ارسال شده	۴	Once a day	۱
CEFALEXIN CAPSULE ORAL ۵۰۰ MG	ارسال شده	۲۰	Every six hours	۱
BROMHEXINE HYDROCHLORIDE SOLUTION ORAL ۴ MG/۵ML ۶۰ ML	ارسال شده	۱	Every eight hours	۱

بستن

جهت افزودن به فهرست نسخه های پر تکرار از گزینه مشخص شده در تصویر زیر استفاده می کنیم.

لیست ارجاعات

تاریخ ویزیت از: ۱۴۰۲/۰۱/۲۰ | تاریخ ویزیت تا: ۱۴۰۲/۰۱/۲۰ | شماره ملی خدمت گیرنده: | نوع نسخه: ارجاع | نوع بیمه: | وضعیت: | جستجو | بروزرسانی بازخورد ها

نام خدمت گیرنده	کد ملی خدمت گیرنده	تاریخ ویزیت	سن هنگام خدمت	نوع بیمه	تلفن	نسخه ها
مشاهده بازخورد	۳۴۷۹۲	۲۰ فروردین ۱۴۰۲	۳۳ سال و ۲ ماه و ۱۰ روز	سلامت ایرانیان		ارجاع

سپس پنجره زیر نمایش داده می شود و جهت افزودن کفایت گزینه مورد نظر را انتخاب کنیم ، عنوان دلخواه را وارد و سپس ذخیره کنیم تا از این پس جهت سهولت در تجویز نسخه و یا آزمایش از آن استفاده کنیم.

پیش نمایش نسخه

دارو

ذخیره در نسخه های پرتکرار

1 - EXPECTORANT ۱۰۰ mg / ۲ mg / ۳۰ mg / ۵ mL SYRUP ORAL	تعداد: ۱	سه بار در روز	هفت و نیم سی سی Syrup/Susp
2 - THEOPHYLLINE / GUAIFENESIN ۵۰ mg / ۳۰ mg / ۵ mL ۱۲۰ mL SOLUTION ORAL	تعداد: ۱	سه بار در روز	هفت و نیم سی سی Syrup/Susp
3 - LORATADINE ۱۰ mg TABLET ORAL	تعداد: ۲۰	یک بار در روز	یک عدد Tab/Cap
4 - ACETAMINOPHEN ۵۰۰ mg TABLET ORAL	تعداد: ۲۰	هر ۸ ساعت	یک عدد Tab/Cap
5 - AZITHROMYCIN ۵۰۰ mg CAPSULE ORAL	تعداد: ۶	یک بار در روز	یک عدد Tab/Cap
6 - ADULT COLD PREPARATIONS (۴-۳) ۳۲۵ mg/۵ mg/۲ mg TABLET ORAL	تعداد: ۳۰	سه بار در روز	یک عدد Tab/Cap

آزمایشگاه

ذخیره در نسخه های پرتکرار

- 1 - Urinalysis complete panel(U/A)
- 2 - Fasting Blood Sugar(FBS)
- 3 - Serum Triglyceride(TG)
- 4 - Serum Cholesterol(Chol)
- 5 - Serum High Density Lipoprotein(HDL)
- 6 - Serum Low Density Lipoprotein(LDL)
- 7 - Serum SGOT AST
- 8 - Serum SGPT ALT